



# O Guia Financeiro da Reforma Inteligente



Reformar ou decorar uma casa exige muito mais do que inspiração visual. Sem organização financeira, os custos aumentam rapidamente e o projeto pode sair totalmente do controle. Este guia foi criado para ajudar no planejamento inteligente da reforma, mostrando como gastar melhor, evitar desperdícios e transformar os ambientes sem comprometer o orçamento.

## Por que reformas saem do controle financeiro



Grande parte das pessoas inicia uma reforma pensando apenas na estética. Entretanto, os custos invisíveis costumam ser os maiores responsáveis pelo descontrole financeiro. Mudanças de ideia durante a obra, compras impulsivas, materiais mais caros e falta de planejamento fazem o orçamento aumentar rapidamente. Outro problema comum é tentar reformar todos os ambientes ao mesmo tempo. Isso gera parcelamentos acumulados, ansiedade e dificuldade para manter o equilíbrio financeiro. Uma reforma inteligente começa justamente pela definição de prioridades e pelo estabelecimento de um teto máximo de

gastos.

## Como montar um orçamento eficiente




O primeiro passo é dividir os gastos por categorias. Isso facilita muito a visualização financeira da reforma. As principais categorias normalmente incluem: • Estrutura • Pintura • Iluminação • Móveis • Revestimentos • Decoração • Mão de obra Também é importante criar uma reserva para imprevistos. O ideal é separar entre 10% e 20% do valor total. Além disso, pesquisar preços em diferentes lojas pode gerar uma economia significativa no valor final da obra.

## Onde realmente vale investir



Nem todos os itens da reforma precisam receber investimentos elevados. Entretanto, alguns pontos merecem atenção especial. Estrutura, elétrica e iluminação nunca devem ser negligenciadas. Esses elementos impactam diretamente segurança, durabilidade e conforto. Já objetos decorativos podem ser comprados aos poucos sem comprometer o resultado final. Outra escolha inteligente está nos móveis principais, como sofá, colchão e cadeiras. Esses itens fazem parte da rotina diária e precisam oferecer conforto e resistência.

## Como decorar gastando menos



Uma decoração sofisticada não depende apenas de dinheiro. Muitas vezes, ambientes equilibrados utilizam poucos elementos, mas com boa combinação de cores e iluminação. Bases neutras ajudam muito porque permitem mudanças futuras sem necessidade de grandes reformas. Outra estratégia eficiente é decorar por etapas. Em vez de tentar finalizar toda a casa rapidamente, o ideal é priorizar os espaços mais utilizados. Plantas naturais, iluminação indireta e peças versáteis também ajudam a transformar ambientes sem custos exagerados.

## Os erros financeiros mais comuns



O maior erro é iniciar a reforma sem planejamento. Sem orçamento definido, os gastos aumentam constantemente. Outro problema frequente está no excesso de parcelamentos. Embora pareçam pequenos individualmente, eles acabam comprometendo grande parte da renda mensal. Também é comum seguir tendências da internet sem considerar a própria realidade financeira. Além disso, alterar constantemente o projeto durante a obra gera desperdício de material e aumento de mão de obra.

## Tabela rápida de prioridades

<b>Categoria</b>	<b>Prioridade</b>	<b>Estratégia</b>
Estrutura	Alta	Investir em qualidade
Iluminação	Alta	Planejamento inteligente
Móveis	Média	Comprar gradualmente
Decoração	Baixa	Evitar impulso